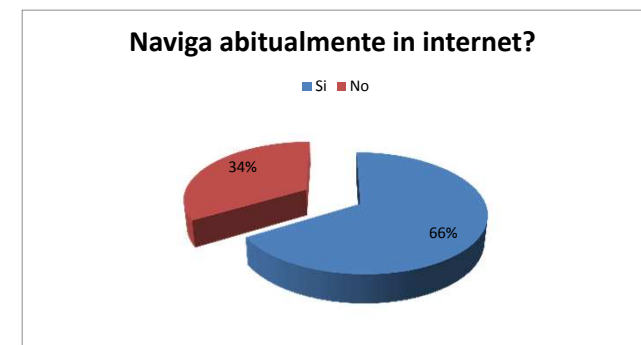
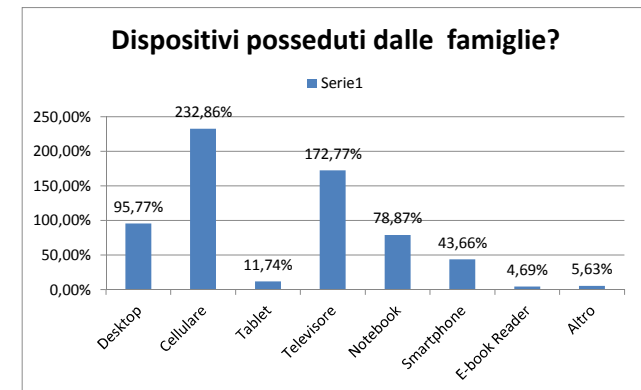
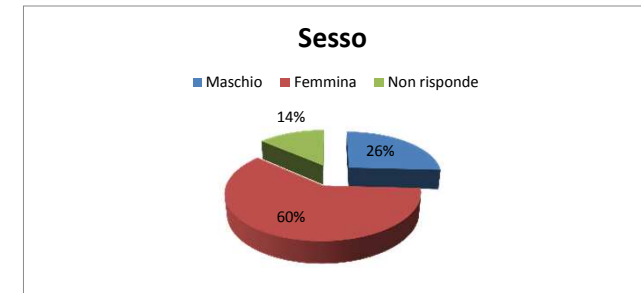


QUESTIONARIO GENITORI

Uso della tecnologia da parte dei genitori degli alunni della Scuola Media

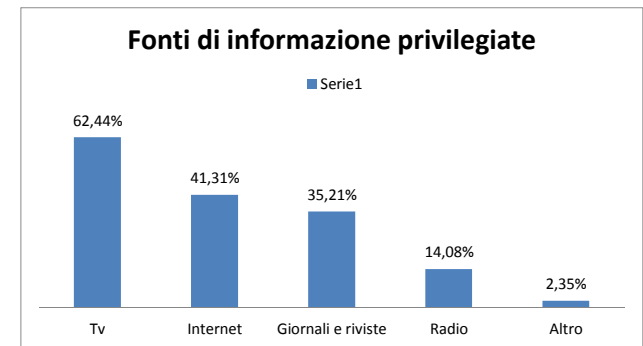
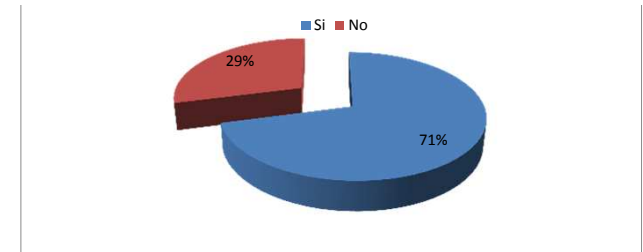
Sesso:	1A	1B	1C	Prime	2A	2B	2C	Sec	3A	3B	3C	Terze	Tot	% Quest	% sul TOT
	Feq.	Feq.	Feq.	Feq.	Feq.	Feq.	Feq.	Feq.	Feq.	Feq.	Feq.	Feq.	Feq.		
Maschio	7	6	6	19	4	4	8	16	6	8	6	20	55	25,82%	
Femmina	12	16	16	44	15	15	12	42	12	13	18	43	129	60,56%	
Non risponde	6		3	9	7	4	2	13	2	4	1	7	29	13,62%	
Somma	25	22	25	72	26	23	22	71	20	25	25	70	213	100,00%	
Quali e quanti di questi dispositivi possiede la sua famiglia?															
Desktop	20	23	21	64	27	16	17	60	40	16	24	80	204	95,77%	14,83%
Cellulare	61	64	45	170	78	43	44	165	88	21	52	161	496	232,86%	36,05%
Tablet	0	2	1	3	3	2	3	8	8	3	3	14	25	11,74%	1,82%
Televisore	45	51	31	127	54	26	22	102	72	23	44	139	368	172,77%	26,74%
Notebook	19	20	18	57	18	11	10	39	31	21	20	72	168	78,87%	12,21%
Smartphone	2	7	8	17	17	5	10	32	22	10	12	44	93	43,66%	6,76%
E-book Reader	1	1	0	2	0	1	2	3	2	3	0	5	10	4,69%	0,73%
Altro	1	4	0	5	0	2	1	3	1	1	2	4	12	5,63%	0,87%
Somma	149	172	124	445	197	106	109	412	264	98	157	519	213	100,00%	100,00%
Quale sistema operativo utilizza?															
Windows	23	20	21	64	25	18	19	62	19	21	22	62	188	89,95%	
Linux	1	1	1	3			2	2		1	1	2	7	3,35%	
Mac		1	3	4	1	1	1	3	1		2	3	10	4,78%	
Altro				0		2		2		2		2	4	1,91%	
Somma	24	22	25	71	26	21	22	69	20	24	25	69	209	100,00%	
In famiglia usa il computer:															
Solo il marito	3	3	0	6	2	5	8	15	3	6	5	14	35	16,75%	
Solo la moglie	4	0	1	5	5	1	2	8	5	1	2	8	21	10,05%	
Entrambi	15	19	18	52	16	16	10	42	11	14	16	41	135	64,59%	
Nessuno	2		3	5	3	0	2	5	3	4	1	8	18	8,61%	
Somma	24	22	22	68	26	22	22	70	22	25	24	71	209	100,00%	
Lei usa il computer anche al lavoro?															
Sì	14	14	9	37	10	11	15	36	14	12	15	41	114	55,07%	
No	10	8	15	33	16	12	6	34	6	13	7	26	93	44,93%	
Somma	24	22	24	70	26	23	21	70	20	25	22	67	207	100,00%	
Lei naviga abitualmente in internet?															
Sì	14	18	16	48	14	16	18	48	10	16	16	42	138	66,35%	
No	9	5	8	22	12	6	4	22	10	9	7	26	70	33,65%	
Somma	23	23	24	70	26	22	22	70	20	25	23	68	208	100,00%	
E il suo coniuge?															



Si	10	16	14	40	15	14	16	45	15	13	16	44	129	62,62%	
No	13	7	8	28	11	8	6	25	5	12	7	24	77	37,38%	
Somma	23	23	22	68	26	22	22	70	20	25	23	68	206	100,00%	
Che utente della rete pensa di essere?															
Esperto		1	2	3	1	3	2	6	2	1	5	8	17	8,17%	
Mediante esperto	5	6	9	20	2	2	2	6	5	8	5	18	44	21,15%	
Sufficientemente abile	10	10	6	26	14	12	15	41	6	5	8	19	86	41,35%	
Principiante	8	5	7	20	9	4	3	16	8	11	6	25	61	29,33%	
Somma	23	22	24	69	26	21	22	69	21	25	24	70	208	100,00%	
In quale stanza della casa è collocato il computer?															
Studio	5	8	7	20	8	2	1	11	11	5	6	22	53	23,14%	
Stanza dei genitori	2	4	5	11	0	2	2	4	2	0		2	17	7,42%	
Soggiorno/salotto	6	10	3	19	7	6	6	19	9	6	8	23	61	26,64%	
Stanza del figlio/i	10	8	9	27	13	6	13	32	7	14	12	33	92	40,17%	
Cucina	1	0	2	3	0	0	1	1	2	0		2	6	2,62%	
Somma	24	30	26	80	28	16	23	67	31	25	26	82	229	100,00%	
La connessione avviene abitualmente?															
Di pomeriggio	6	2	4	12	8	5	7	20	11	4	3	18	50	24,15%	
Più volte nella giornata	8	11	8	27	7	3	5	15	10	10	7	27	69	33,33%	
Di sera	7	9	7	23	9	10	8	27	5	8	9	22	72	34,78%	
Di mattina		0	1	1	1	2	2	5	2	2		4	10	4,83%	
Di notte		1	2	3	0	0	1	1		0	1	1	5	2,42%	
mai/non so				0				0	1			1	1	0,48%	
Somma	21	23	22	66	25	20	23	68	29	24	20	73	207	100,00%	
Per quale delle seguenti attività utilizza abitualmente Internet?															
Ricerca informazioni sul Web 1	18	20	18	56	25	12	20	57	20	10	14	44	157	73,71%	31,65%
Mandare o ricevere E-Mail 1	15	19	18	52	17	10	12	39	19	11	12	42	133	62,44%	26,81%
Download musica, video etc 1	6	10	11	27	10	5	9	24	8	3	10	21	72	33,80%	14,52%
Comunicare utilizzando sistemi scambio di messaggi 1	4	5	7	16	6	3	5	14	5	4	4	13	43	20,19%	8,67%
Istantanei chat 1	4	2	3	9	3	3	2	8	5	1	5	11	28	13,15%	5,65%
Giocare on line 1	3	4	2	9	4	4	5	13	3	1	2	6	28	13,15%	5,65%
Partecipare a gruppi di discussione 1	1	1	3	5	3	2	3	8	5	2	2	9	22	10,33%	4,44%
Altro 1		3	2	5	1	2		3	2	1	2	5	13	6,10%	2,62%
Somma	51	64	64	179	69	41	56	166	67	33	51	151	213	100,00%	100,00%
Quanto tempo al giorno naviga?															
Meno di un ora	2		10	10	22	16	9	13	38	16	10	16	42	102	48,80%
Da una a due ore	12	7	6	25	7	7	5	19	4	9	6	19	63	30,14%	
Più di due ore	8	4	3	15	1	6	5	12	2	1	2	5	32	15,31%	
Altro		2	2	4	2	0		2		5	1	6	12	5,74%	
Somma	22	23	21	66	26	22	23	71	22	25	25	72	209	100,00%	
Parla con i suoi figli di quello che vede su Internet?															
Si	19	17	16	52	19	10	12	41	21	17	13	51	144	70,94%	

**Parla con i suoi figli di quello che vede
su Internet?**

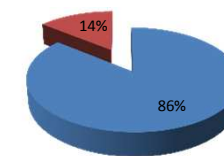
No	5	8	6	19	7	5	10	22	4	8	6	18	59	29,06%	
Somma	24	25	22	71	26	15	22	63	25	25	19	69	203	100,00%	
Usa uno o più Social Network?															
Facebook	3	10	12	25	6	5	10	21	4	8	5	17	63	56,76%	
Twitter		0	1	1			1	1				0	2	1,80%	
Messenger	4	2	2	8	1	1	4	6	4	1	5	10	24	21,62%	
Skype		2	2	4	1	0	1	2		1	2	3	9	8,11%	
Altro	2	2	1	5	1	0	2	3		5		5	13	11,71%	
Somma	9	16	18	43	9	6	18	33	8	15	12	35	111	100,00%	
Usa strumenti antivirus?															
Sì	21	20	18	59	20	14	18	52	25	23	18	66	177	85,51%	
No	2	2	4	8	6	6	4	16	2	2	2	6	30	14,49%	
Somma	23	22	22	67	26	20	22	68	27	25	20	72	207	100,00%	
Le fonti di informazione privilegiate sono:															
Tv	20	15	14	49	19	10	10	39	21	10	14	45	133	62,44%	40,18%
Internet	10	15	11	36	11	9	5	25	8	10	9	27	88	41,31%	26,59%
Giornali e riviste	18	10	7	35	11	4	8	23	9	4	4	17	75	35,21%	22,66%
Radio	3	8	2	13	5	1	4	10	3	1	3	7	30	14,08%	9,06%
Altro		2	0	2	1	0	1	2		0	1	1	5	2,35%	1,51%
Somma	51	50	34	135	47	24	28	99	41	25	31	97	213	100,00%	100,00%
Conosce il sito della scuola?															
Sì	14	16	6	36	19	18	14	51	12	11	13	36	123	58,29%	
No	11	6	18	35	7	2	8	17	10	14	12	36	88	41,71%	
Somma	25	22	24	71	26	20	22	68	22	25	25	72	211	100,00%	
Conosci e consigli altri siti didattici?															
Sì	2	6	3	11	5	4	8	17	5	5	3	13	41	20,40%	
No	21	19	19	59	21	11	13	45	20	20	16	56	160	79,60%	
Somma	23	25	22	70	26	15	21	62	25	25	19	69	201	100,00%	
Quali contenuti ora non presenti vorresti trovare sul sito?															
Voti degli alunni					3				1				4		
Elenco alunni			2						1	1			4		
Date assemblee			1										1		
Orari Professori			1								1		2		
menù della mensa						3							3		
voti degli studenti						2							2		
criteri per assegnazione licenza medica						4							4		
Lavori svolti dagli studenti		2			1								3		
Solitamente in famiglia si parla di tecnologia															
Sì	5	10	8	23	6	7	8	21	7	9	6	22	66	32,20%	
No	1	4	3	8	2	3	2	7	1	2	3	6	21	10,24%	
Poco	19	6	10	35	14	7	11	32	11	14	12	37	104	50,73%	



Spesso	0	2	2	4	4	2	1	7	1	0	2	3	14	6,83%	
Somma	25	22	23	70	26	19	22	67	20	25	23	68	205	100,00%	
Giochi con i videogiochi?															
Si	3	8	5	16	9	5	2	16	6	8	5	19	51	25,50%	
No	20	17	17	54	17	10	19	46	18	17	14	49	149	74,50%	
Somma	23	25	22	70	26	15	21	62	24	25	19	68	200	100,00%	
Se si cosa usa per giocare?															
Console portatile		1	1	2	1	2	1	4	1			1	7	10,29%	
PC		4	1	5	1	2	4	7	2	2	2	6	18	26,47%	
XBox, Playstation, Wii, ecc.	3	3	3	9	8	5	4	17	3	6	4	13	39	57,35%	
Altro		0	0	0	1	0		1		3		3	4	5,88%	
Somma	3	8	5	16	11	9	9	29	6	11	6	23	68	100,00%	
Durante la navigazione suo figlio abitualmente é affiancato da uno dei genitori?															
No, mio figlio generalmente naviga da solo	14	15	4	33	10	8	12	30	9	11	10	30	93	46,73%	
Si, uno dei genitori lo affianca sempre durante la navig:	3	2	6	11	6	1	4	11		0	1	1	23	11,56%	
A volte	9	3	12	24	10	6	6	22	15	14	8	37	83	41,71%	
Somma	26	20	22	68	26	15	22	63	24	25	19	68	199	100,00%	
Pone delle regole sull'uso del computer?															
Si	18	25	17	60	24	15	16	55	21	18	17	56	171	85,93%	
No	1	0	5	6	2	3	6	11	3	7	1	11	28	14,07%	
Somma	19	25	22	66	26	18	22	66	24	25	18	67	199	100,00%	
Se si Quali?															
Limiti Temporali	21	23	12	56	24	15	16	55	19	14	4	37	148	63,52%	
Password per accedere al PC	7	3	4	14	6	4	6	16	6	3	1	10	40	17,17%	
Filtri software	3	4	1	8	6	4	5	15	5	2	2	9	32	13,73%	
Altro		4	0	4	1	3	1	5	2	0	2	4	13	5,58%	
Somma	31	34	17	82	37	26	28	91	32	19	9	60	233	100,00%	
Secondo lei quali sono i principali rischi a cui sono esposti i ragazzi quando utilizzano Internet?															
Visitare dei siti dal contenuto non adeguato	20	22	21	63	23	12	16	51	24	10	17	51	165	77,46%	41,56%
Essere contattati da estranei	17	16	18	51	21	10	12	43	16	9	14	39	133	62,44%	33,50%
Prendere virus	5	3	6	14	4	4	6	14	3	1	2	6	34	15,96%	8,56%
Farsi rubare l'identità	5	4	4	13	5	2	3	10	7	1	2	10	33	15,49%	8,31%
Il gioco d'azzardo	3	2	6	11	6	1	2	9	4	2		6	26	12,21%	6,55%
Altro		1		1		1		1	1	2	1	4	6	2,82%	1,51%
Somma	50	48	55	153	59	30	39	128	55	25	36	116	213	100,00%	100,00%

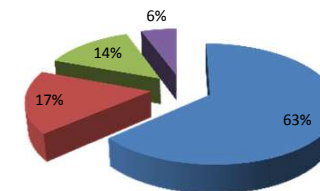
Pone delle regole sull'uso del computer?

■ Si ■ No



Quali regole impone sull'uso del PC

■ Limiti Temporali ■ Password per accedere al PC ■ Filtri software ■ Altro



Principali rischi utilizzando Internet

■ Visitare dei siti dal contenuto non adeguato
 ■ Essere contattati da estranei
 ■ Prendere virus
 ■ Farsi rubare l'identità
 ■ Il gioco d'azzardo
 ■ Altro

